



Инструкция по установке

«Управление финансами»

Мобильное приложение «Казначейство»

Вопросы

Вопросы по работе мобильного приложения «Казначейство» программного продукта «Управление финансами» можно направить:

- по почте app_finance@2a-soft.ru;
- по телефону 8 (812) 614 00 15.

Установка мобильного приложения

Установка мобильного приложения «Казначейство» представлена на примере магазина мобильных приложений RuStore. Действия по установке из магазина Google Play аналогичны.

Первым шагом необходимо найти в списке установленных приложений магазин приложений RuStore. Если его по каким-то причинам нет, то можно установить «Казначейство» из Google Play или установить RuStore, более подробно можно ознакомиться по ссылке www.rustore.ru.

Также в конце данного документа приложены QR-коды, позволяющие установить мобильное приложение «Казначейство» по прямой ссылке.

Поиск приложения может отличаться на Вашем устройстве, но в целом, данная инструкция верна для большинства мобильных телефонов. Поиск RuStore представлен на Рис.1.

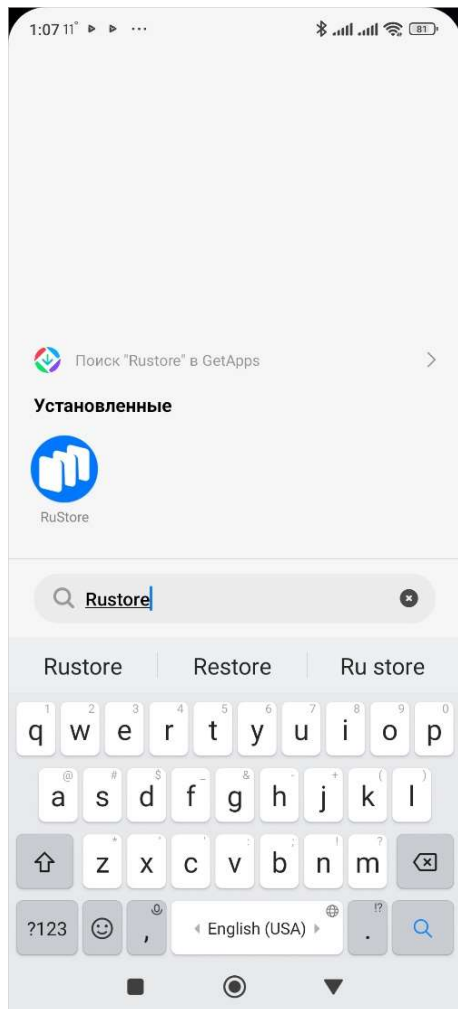


Рис.1

В открывшемся приложении нажать кнопку поиск как показано на Рис.2.

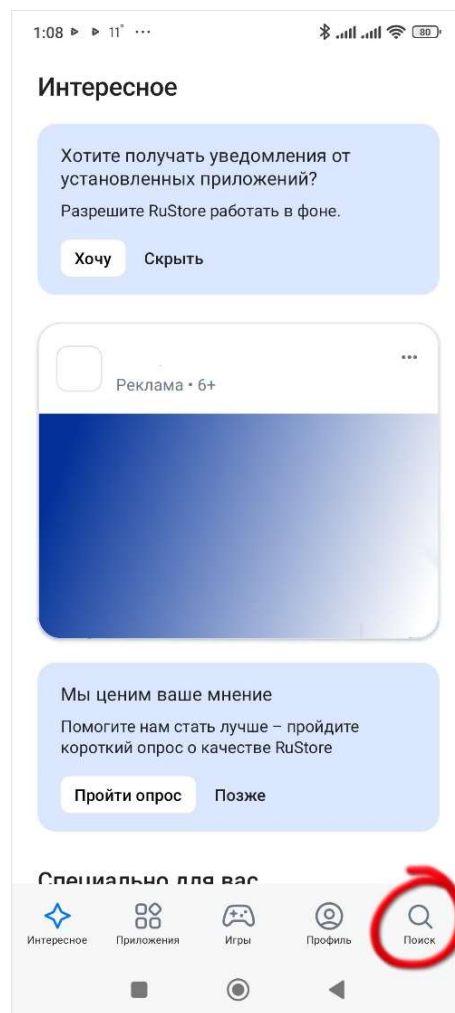


Рис.2

В строке поиска следует указать ключевое слово «Казначейство» или «Казначейство 2А СОФТ» как показано на Рис.3.

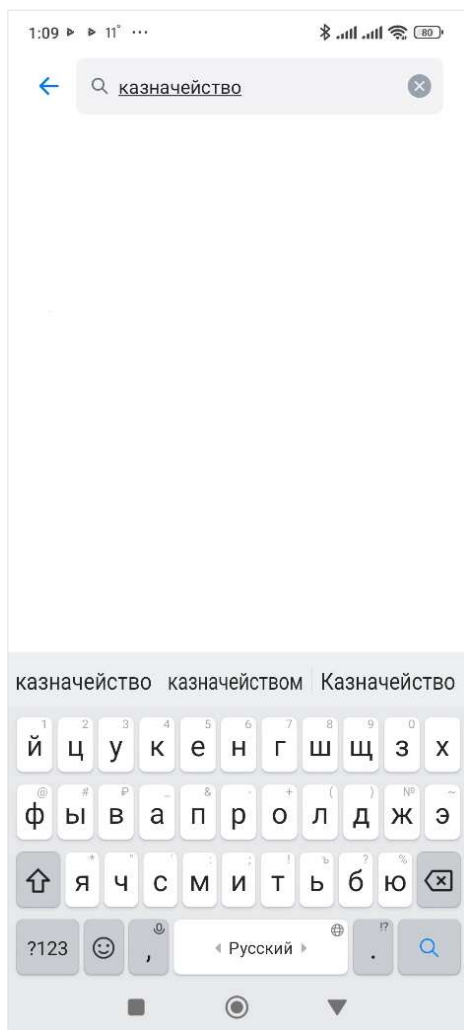


Рис.3

В результатах поиска следует найти приложение «Казначейство» от компании ООО «2А СОФТ», как показано на Рис.4 и нажать «Скачать».




Рис.4

Внешний вид карточки приложения «Казначейство» в магазине RuStore представлен на Рис.5.

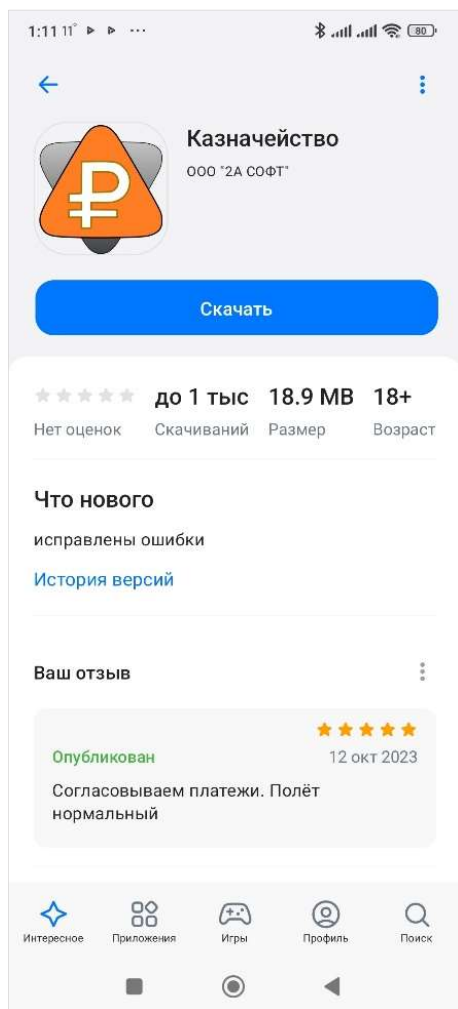



Рис.5

QR-коды

QR-коды для непосредственной установки мобильного приложения «Казначейство» из магазинов приложений.



Дополнительные материалы

Актуальные материалы по работе с программным продуктом «Управление финансами» доступны по ссылке: www.finance.2a-soft.ru/pages/docs.html.