



Инструкция по установке

«Управление финансами»

Расширение для 1С

Скачать расширение для 1С

Для работы приложения «Управление финансами» требуется установить расширение для 1С. Данное расширение можно найти в архиве, в котором также находятся токены к мобильному приложению «Казначейство».

Если у Вас возникли вопросы по архиву, то их можно задать:

- по почте app_finance@2a-soft.ru;
- по телефону 8 (812) 614 00 15.

Установить расширение для 1С

Необходимо открыть нужную конфигурацию 1С в пользовательском режиме. Прав пользователя 1С, под которым производится установка расширения, должно быть достаточно для данной операции.

Найти раздел «Администрирование» в панели функций 1С и далее перейти к пункту «Печатные формы, отчеты и обработки», как показано на Рис.1.

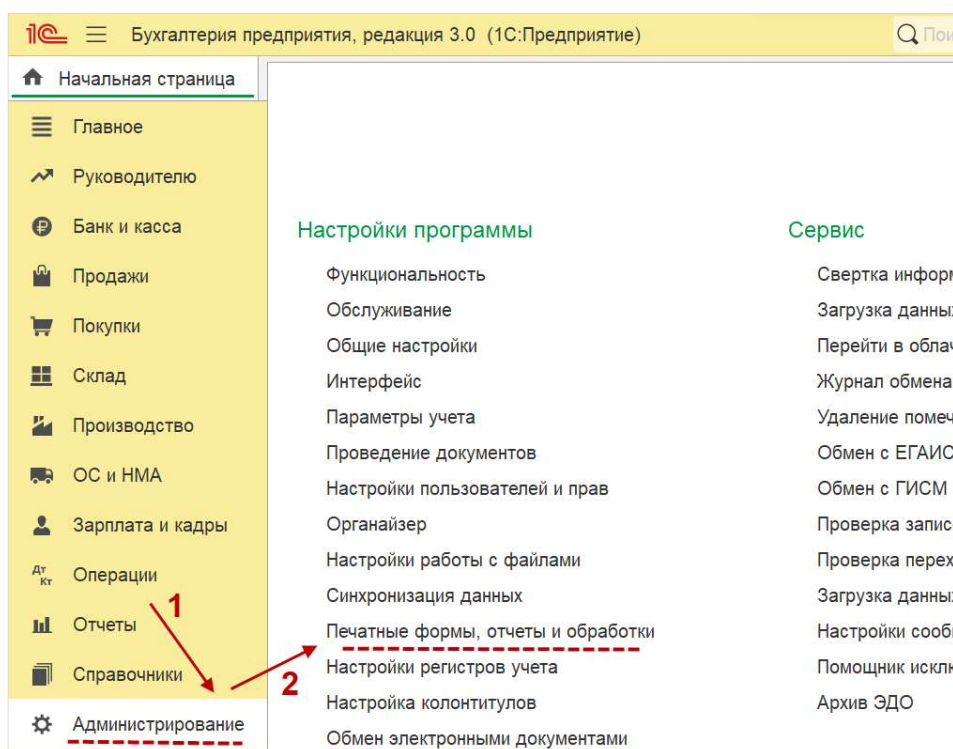


Рис.1

В открывшейся форме необходимо выбрать пункт «Расширения», как показано на Рис.2.

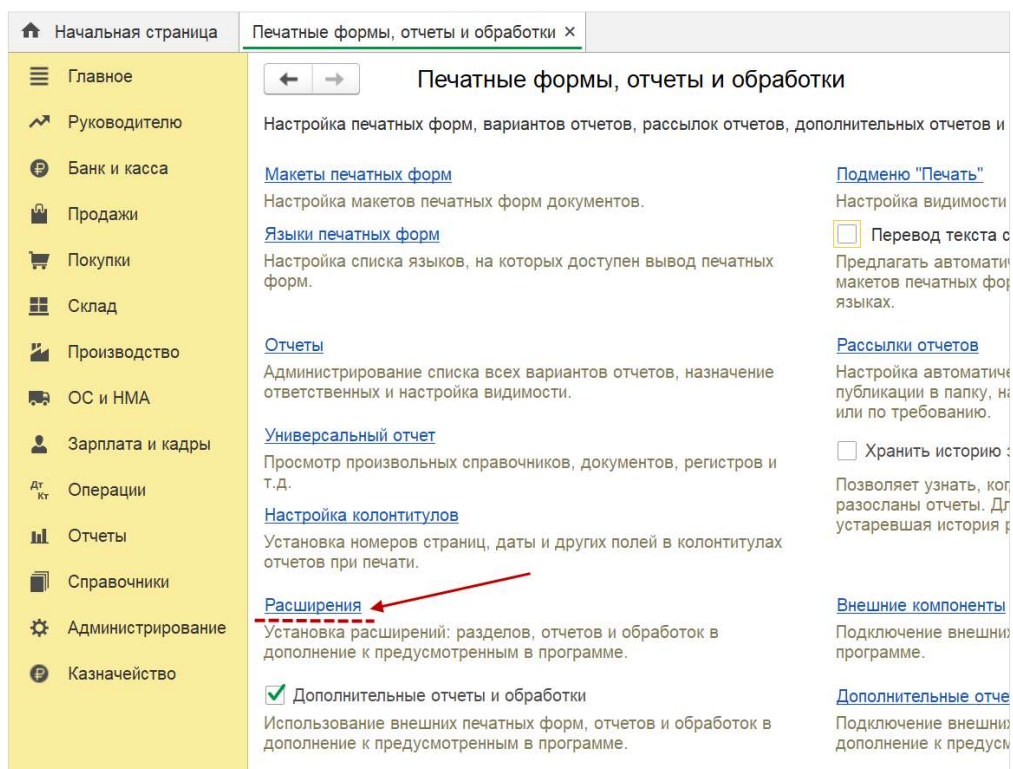


Рис.2

В открывшемся списке следует нажать кнопку «Добавить из файла..» как показано на Рис.3. Ваш список может быть не пустым, как показано на Рис.3. Он может содержать установленные ранее Вами расширения.

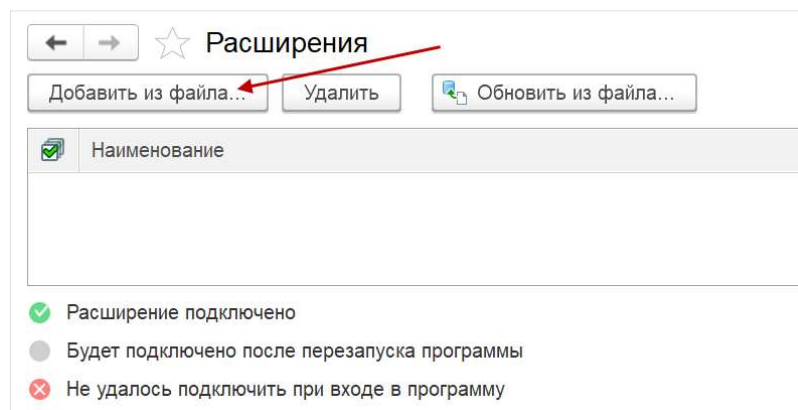


Рис.3

Необходимо выбрать файл расширения из скаченного Вами архива Extension1C.cfe. Перед выбором файла, 1С выведет окно предупреждения, в нем необходимо разрешить 1С продолжить установку расширения, Рис.4.

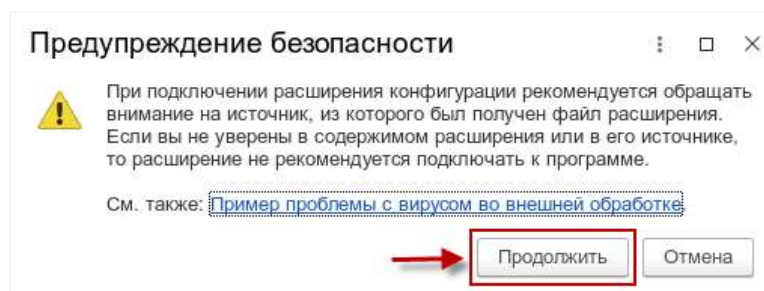


Рис.4

По завершению установки расширения, 1С сообщит какие объекты были добавлены к существующей конфигурации и предложит перезапустить программу Рис.5.

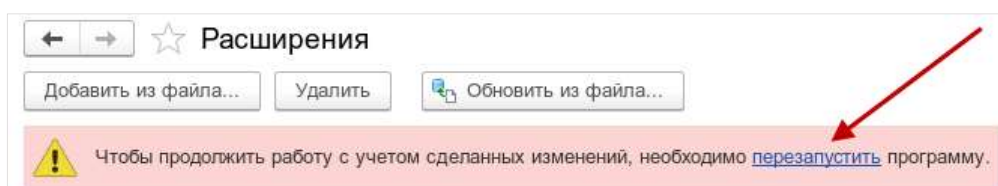


Рис.5

После перезапуска программы, для этого достаточно закрыть и открыть 1С в пользовательском режиме, станет доступна подсистема «Казначейство», как показано на Рис.6.

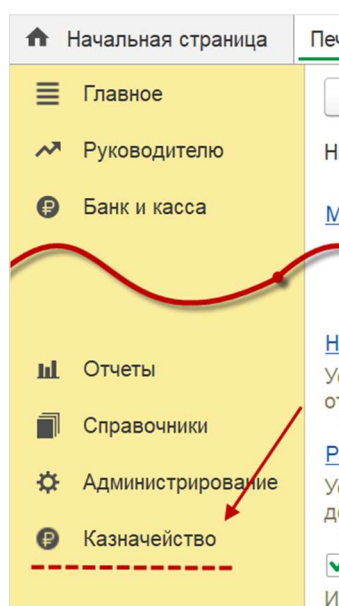


Рис.6

Дополнительные материалы

Актуальные материалы по работе с программным продуктом «Управление финансами» доступны по ссылке: www.finance.2a-soft.ru/pages/docs.html.